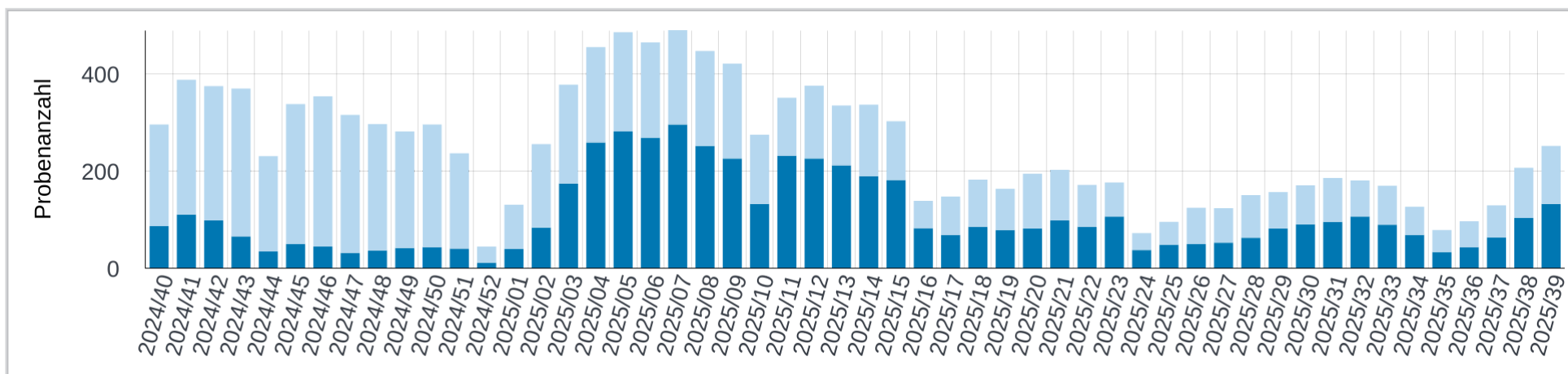




Mit KW 40/2024 hat die BIS+C Saison 2024/25 begonnen. Bis einschließlich KW 39/2025 wurden insgesamt 12.986 Abstriche von Patienten mit akuter Atemwegsinfektion auf Influenzaviren, Respiratorische Synzytial-Viren (RSV) und SARS-CoV-2 am LGL untersucht. Seit KW 10/2025 wurde das Erregerpanel um Adenoviren (ADV), Entero-/Rhinoviren (EV/RV), Parainfluenzaviren (PIV), humane Coronaviren (hCOV) und humane Metapneumoviren (hMPV) erweitert.

Datenstand: 11.12.2025

Anzahl der untersuchten Proben im BIS+C nach Kalenderwoche in der Saison 2024/25



Legende zum Diagramm "Anzahl der untersuchten Proben im BIS+C nach Kalenderwoche in der Saison 2024/25"

■ Positiv ■ Negativ

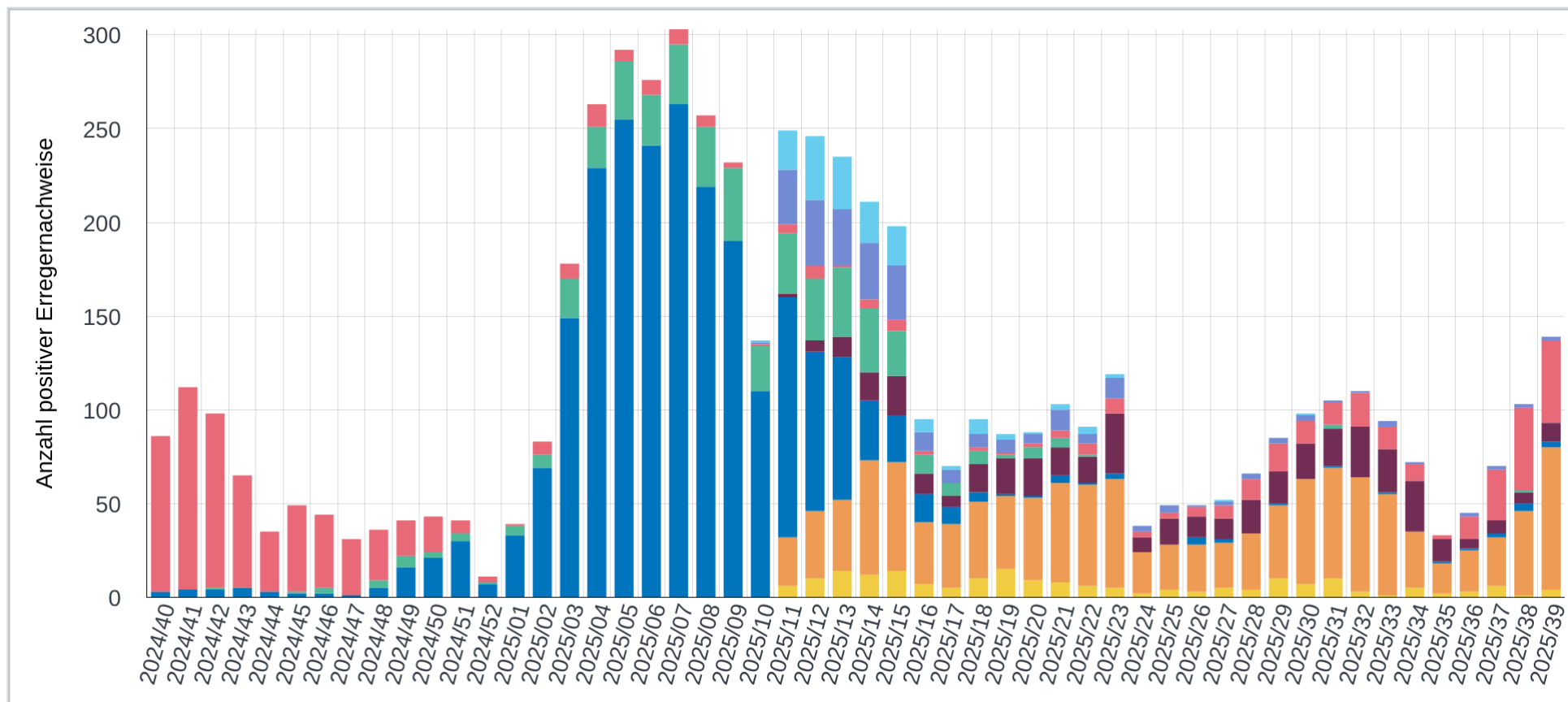
Begriffserklärung:

Anzahl von positiven Proben (Positiv) mit einem oder mehreren Erregernachweisen der im BIS+C Sentinel untersuchten Erreger.

Anzahl von negativen Proben (Negativ) ohne Erregernachweis der im BIS+C Sentinel untersuchten Erreger.



Anzahl der positiven Erregernachweise der im BIS+C untersuchten Erreger nach Kalenderwoche in der Saison 2024/25 (Mehrere Erregernachweise pro Probe möglich.)

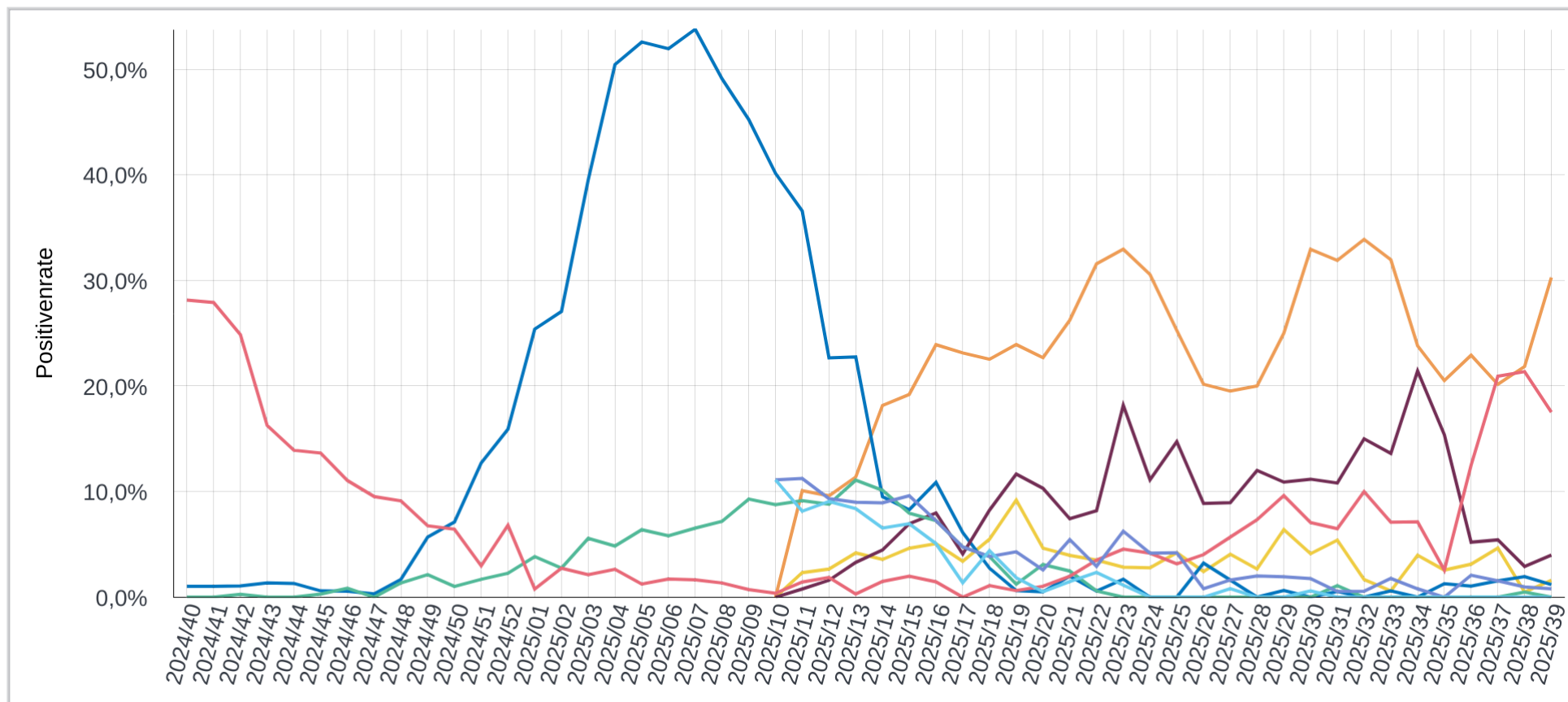


Legende zum Diagramm "Anzahl der positiven Erregernachweise der im BIS+C untersuchten Erreger nach Kalenderwoche in der Saison 2024/25 (Mehrere Erregernachweise pro Probe möglich.)"





Anteil der Proben mit positivem Erregernachweis (Positivenrate) nach Kalenderwoche in der Saison 2024/25



Legende zum Diagramm "Anteil der Proben mit positivem Erregernachweis (Positivenrate) nach Kalenderwoche in der Saison 2024/25"

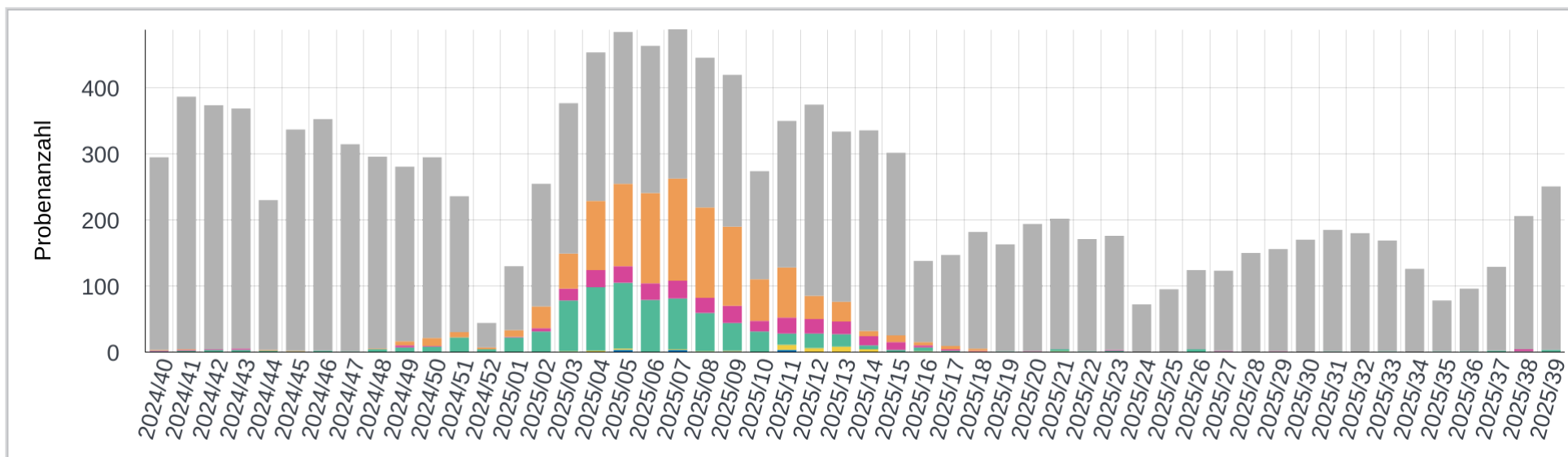




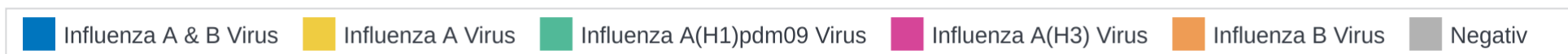
1. Influenzaviren

In der Saison 2024/25 wurden in 2.266 von 12.986 Abstrichen Influenzaviren (17,4 %) nachgewiesen. Nach Definition des Robert Koch-Instituts auf die BIS+C Daten wurde die Grippewelle in Bayern für den Zeitraum von KW 01/2025 bis KW 13/2025 erklärt. Die Saison 24/25 war geprägt von einer Kozirkulation von Influenza A und B Viren. Bei den Influenza A Viren war der Subtyp Influenza A(H1)pdm09 dominant.

Anzahl der auf Influenzavirus untersuchten Proben mit nachgewiesenen Subtypen nach Kalenderwoche in der Saison 2024/25

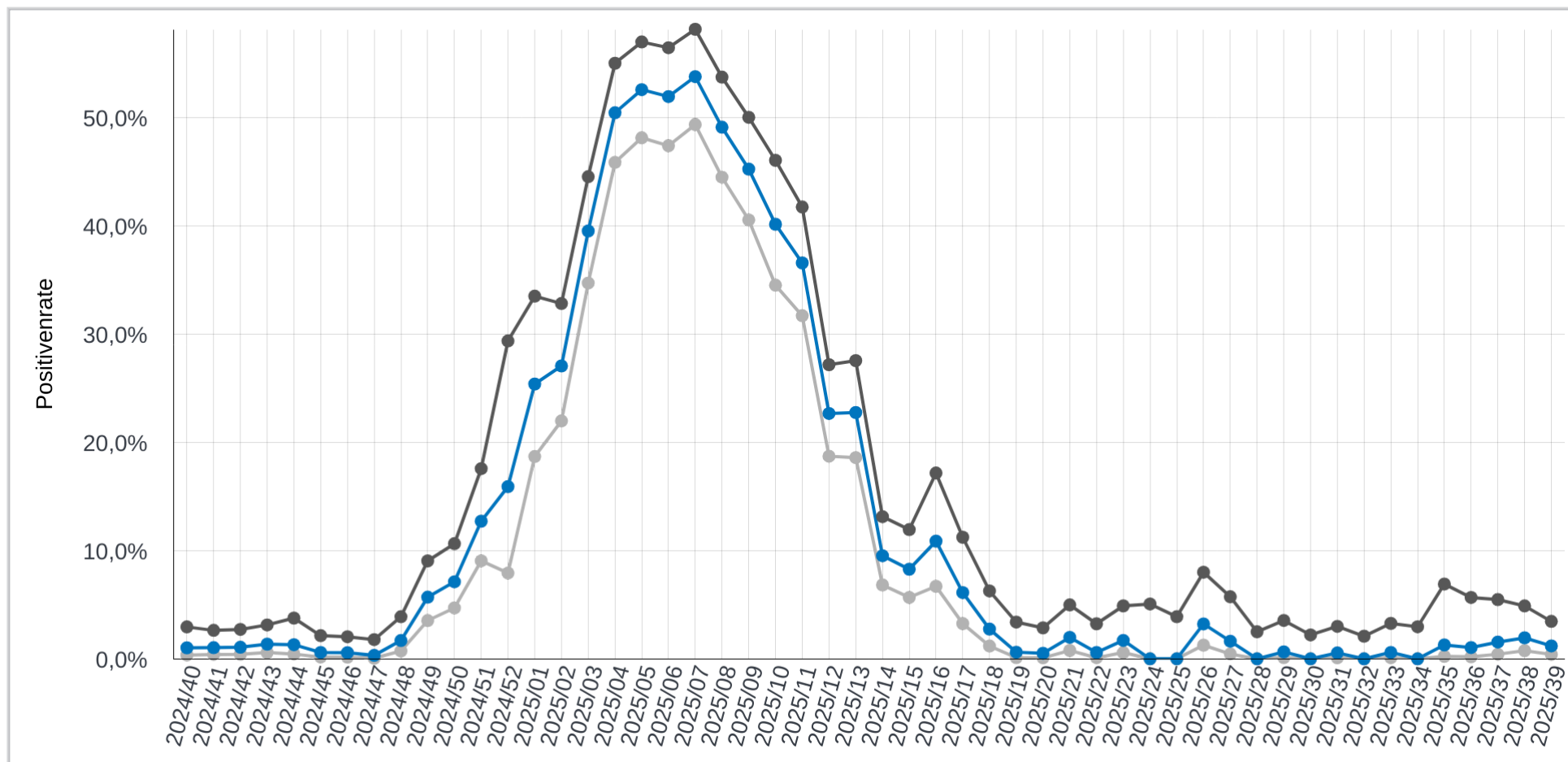


Legende zum Diagramm "Anzahl der auf Influenzavirus untersuchten Proben mit nachgewiesenen Subtypen nach Kalenderwoche in der Saison 2024/25"





Anteil der Proben mit positivem Influenzavirus-Nachweis (Positivenrate) mit 95%-Konfidenzintervall (KI) nach Kalenderwoche in der Saison 2024/25



Legende zum Diagramm "Anteil der Proben mit positivem Influenzavirus-Nachweis (Positivenrate) mit 95%-Konfidenzintervall (KI) nach Kalenderwoche in der Saison 2024/25"

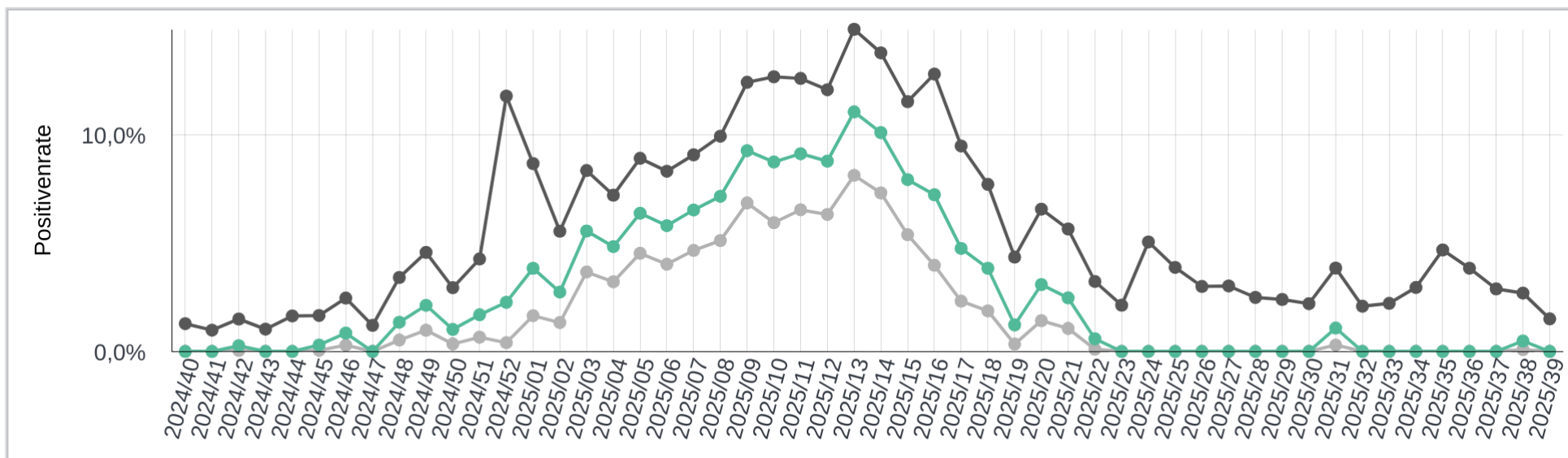
Unteres 95%-KI
 Positivenrate
 Oberes 95%-KI



2. Respiratorische Synzytial-Viren (RSV)

In der Saison 2024/25 wurde in 464 von 12.986 Abstrichen RSV (3,6 %) nachgewiesen. Nach Definition des Robert Koch-Instituts auf die BIS+C Daten wurde die RSV-Welle von KW 03/2025 bis KW 17/2025 für die Altersgruppe der 0 bis 4- Jährigen erklärt. Bei der Berechnung wird die RSV-Positivenrate in der Altersgruppe 0 bis 4 Jahre berücksichtigt.

Anteil der Proben mit positivem RSV-Nachweis (Positivenrate) mit 95%-Konfidenzintervall (KI) nach Kalenderwoche in der Saison 2024/25



Legende zum Diagramm "Anteil der Proben mit positivem RSV-Nachweis (Positivenrate) mit 95%-Konfidenzintervall (KI) nach Kalenderwoche in der Saison 2024/25"

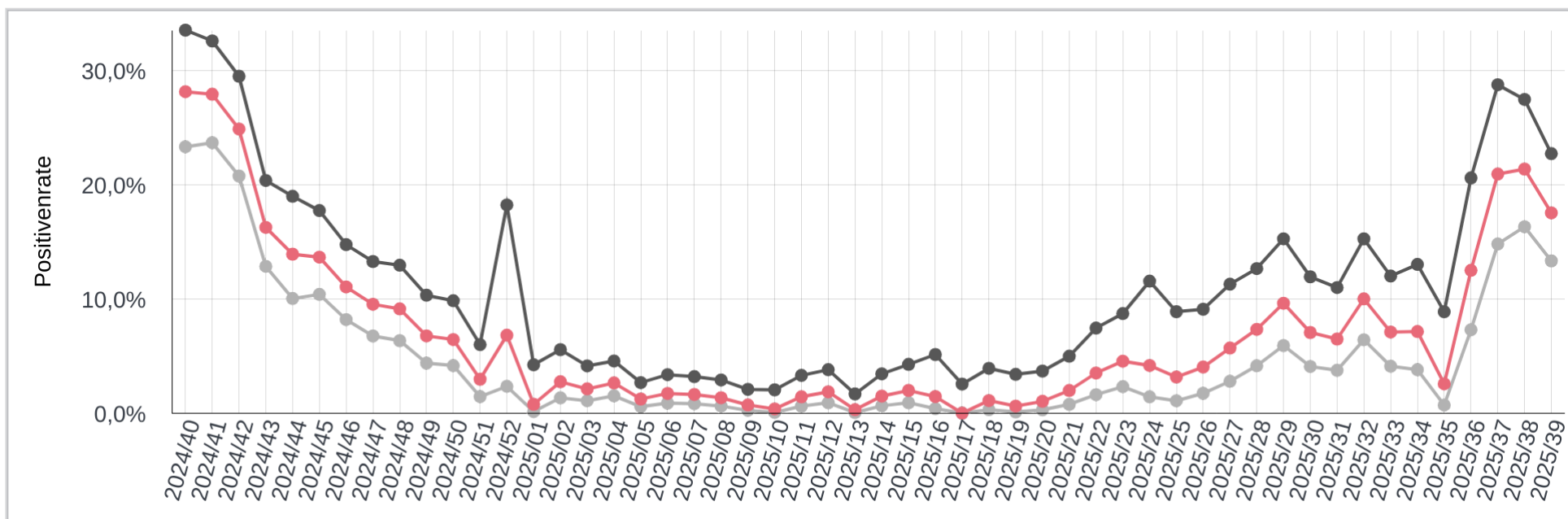
■ Unteres 95%-KI ■ Positivenrate ■ Oberes 95%-KI



3. SARS-CoV-2

In der Saison 2024/25 wurde in 911 von 12.986 Abstrichen SARS-CoV-2 (7,0 %) nachgewiesen.

Anteil der Proben mit positivem SARS-CoV-2-Nachweis (Positivenrate) mit 95%-Konfidenzintervall (KI) nach Kalenderwoche in der Saison 2024/25



Legende zum Diagramm "Anteil der Proben mit positivem SARS-CoV-2-Nachweis (Positivenrate) mit 95%-Konfidenzintervall (KI) nach Kalenderwoche in der Saison 2024/25"

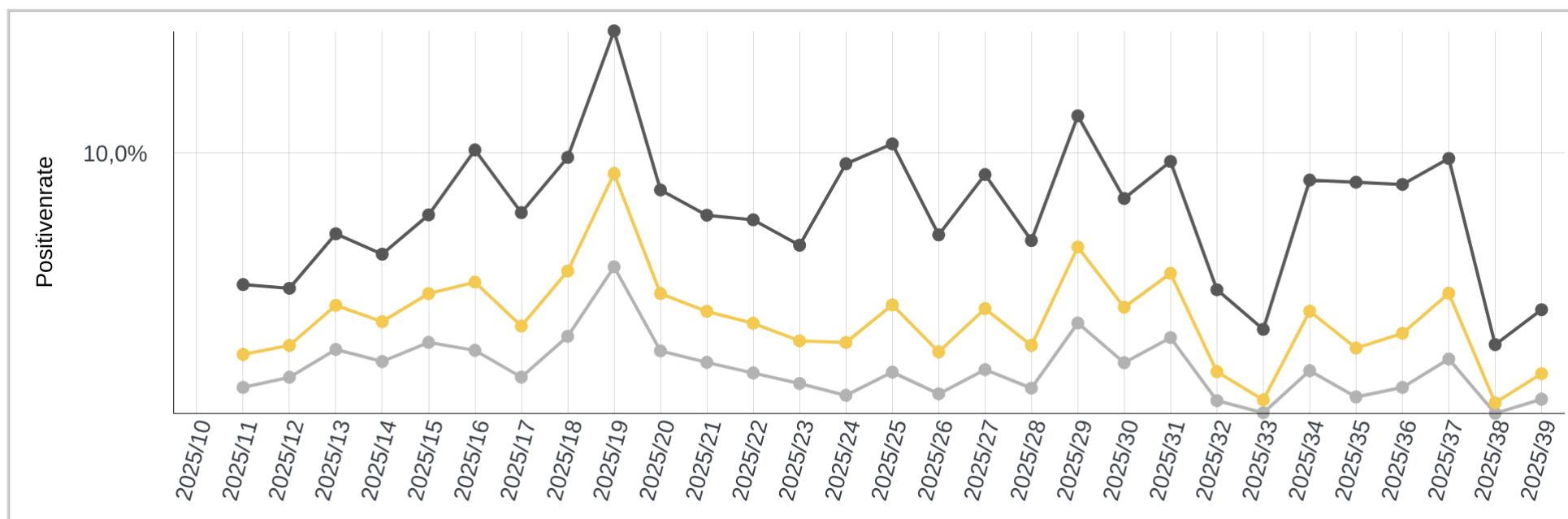
Unteres 95%-KI
 Positivenrate
 Oberes 95%-KI



4. Adenoviren (ADV)

In der Saison 2024/25 ab Start des erweiterten Erregerpanels in KW 10/2025 wurden in 191 von 5.297 Abstrichen Adenoviren (3,6 %) nachgewiesen.

Anteil der Proben mit positivem Adenovirus-Nachweis (Positivenrate) mit 95%-Konfidenzintervall (KI) nach Kalenderwoche in der Saison 2024/25



Legende zum Diagramm "Anteil der Proben mit positivem Adenovirus-Nachweis (Positivenrate) mit 95%-Konfidenzintervall (KI) nach Kalenderwoche in der Saison 2024/25"

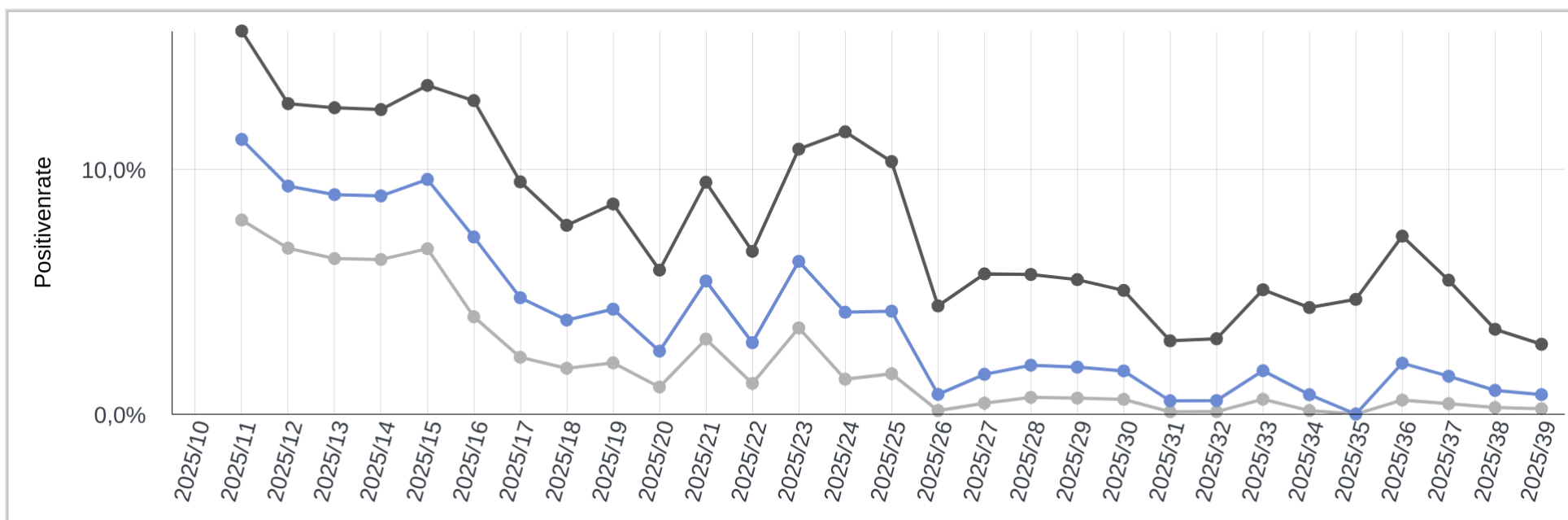
■ Unteres 95%-KI ■ Positivenrate ■ Oberes 95%-KI



5. Humane Coronaviren (hCOV)

In der Saison 2024/25 ab Start des erweiterten Erregerpanels in KW 10/2025 wurden in 250 von 5.297 Abstrichen humane Coronaviren (4,7 %) nachgewiesen.

Anteil der Proben mit positivem Nachweis für humanes Coronavirus (Positivenrate) mit 95%-Konfidenzintervall (KI) nach Kalenderwoche in der Saison 2024/25



Legende zum Diagramm "Anteil der Proben mit positivem Nachweis für humanes Coronavirus (Positivenrate) mit 95%-Konfidenzintervall (KI) nach Kalenderwoche in der Saison 2024/25"

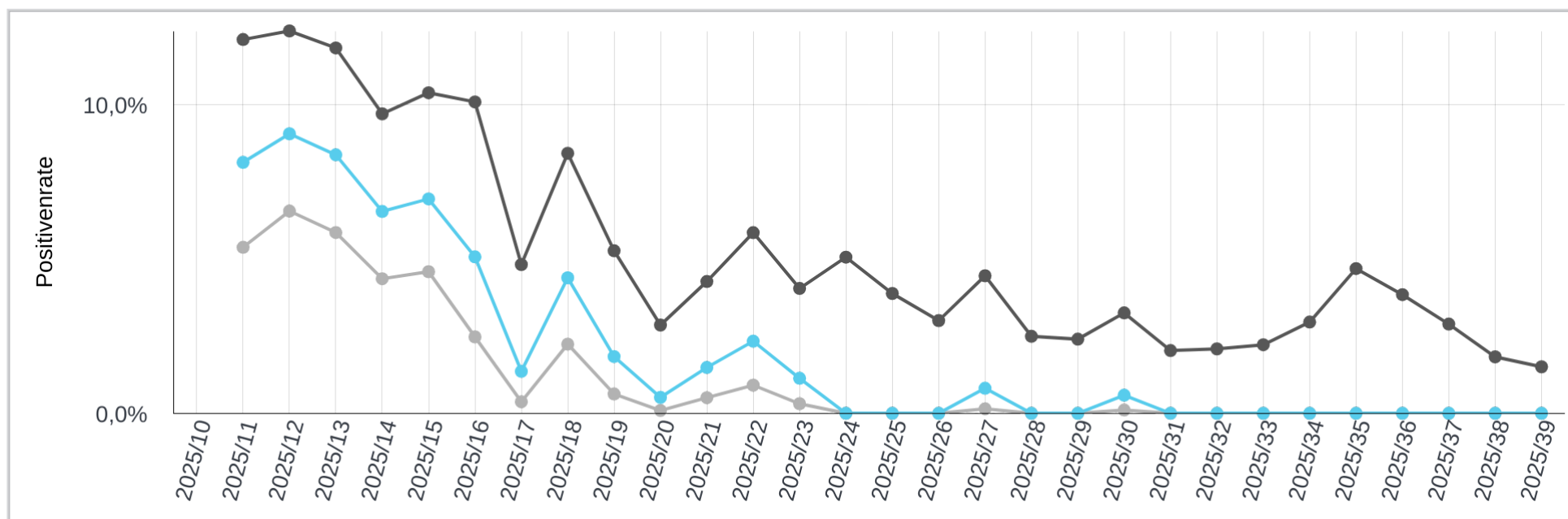
■ Unteres 95%-KI ■ Positivenrate ■ Oberes 95%-KI



6. Humane Metapneumoviren (hMPV)

In der Saison 2024/25 ab Start des erweiterten Erregerpanels in KW 10/2025 wurden in 159 von 5.297 Abstrichen humane Metapneumoviren (3,0 %) nachgewiesen.

Anteil der Proben mit positivem Nachweis für humanes Metapneumovirus (Positivenrate) mit 95%-Konfidenzintervall (KI) nach Kalenderwoche in der Saison 2024/25



Legende zum Diagramm "Anteil der Proben mit positivem Nachweis für humanes Metapneumovirus (Positivenrate) mit 95%-Konfidenzintervall (KI) nach Kalenderwoche in der Saison 2024/25"

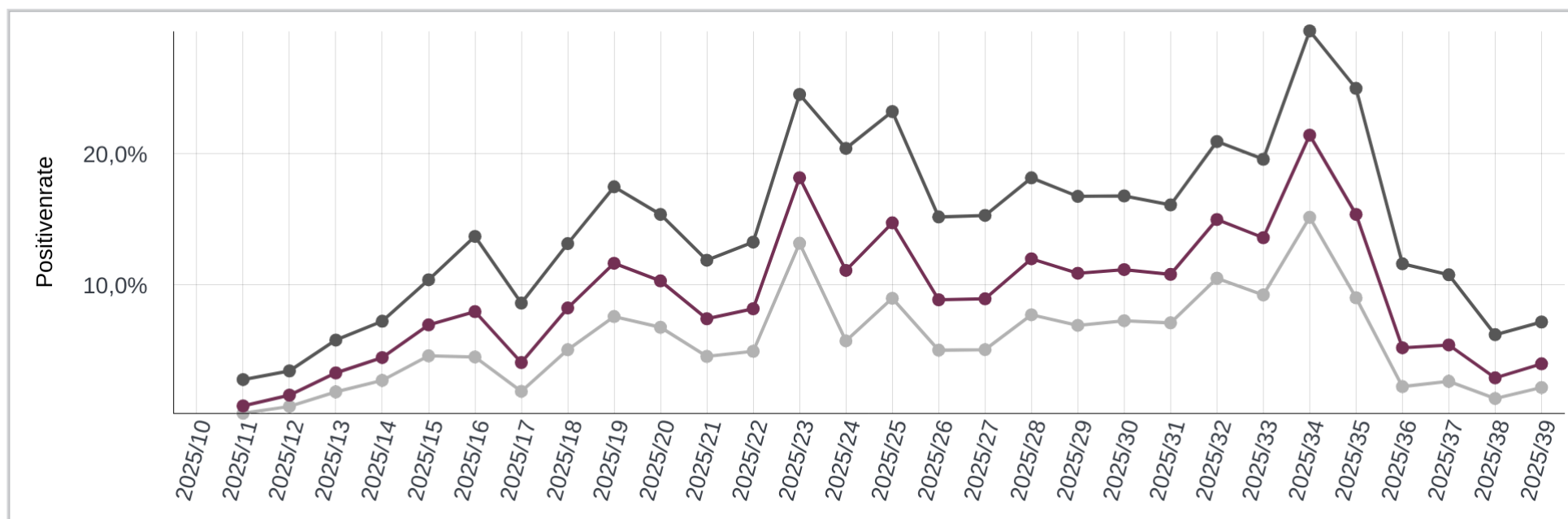
■ Unteres 95%-KI ■ Positivenrate ■ Oberes 95%-KI



7. Parainfluenzaviren (PIV)

In der Saison 2024/25 ab Start des erweiterten Erregerpanels in KW 10/2025 wurden in 422 von 5.297 Abstrichen Parainfluenzaviren (8,0 %) nachgewiesen.

Anteil der Proben mit positivem Parainfluenzavirus-Nachweis (Positivenrate) mit 95%-Konfidenzintervall (KI) nach Kalenderwoche in der Saison 2024/25



Legende zum Diagramm "Anteil der Proben mit positivem Parainfluenzavirus-Nachweis (Positivenrate) mit 95%-Konfidenzintervall (KI) nach Kalenderwoche in der Saison 2024/25"

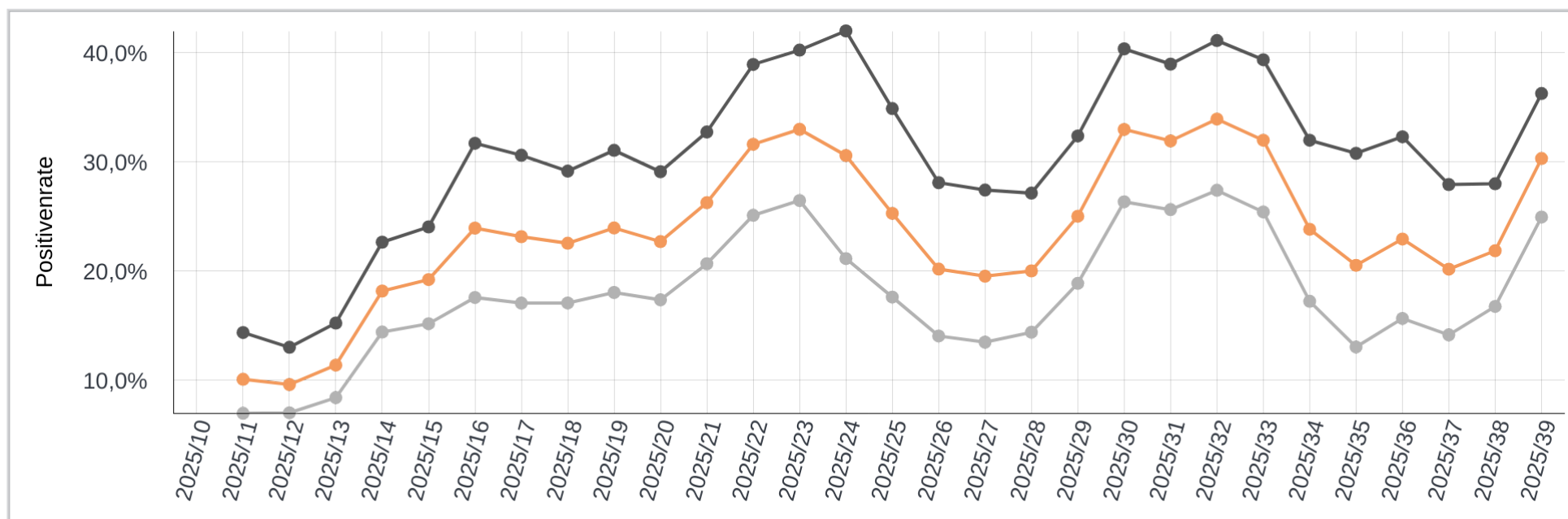
Unteres 95%-KI
 Positivenrate
 Oberes 95%-KI



8. Entero-/Rhinoviren (EV/RV)

In der Saison 2024/25 ab Start des erweiterten Erregerpanels in KW 10/2025 wurden in 1.184 von 5.297 Abstrichen Entero-/Rhinoviren (22,4 %) nachgewiesen.

Anteil der Proben mit positivem Entero-/Rhinovirus-Nachweis (Positivenrate) mit 95%-Konfidenzintervall (KI) nach Kalenderwoche in der Saison 2024/25



Legende zum Diagramm "Anteil der Proben mit positivem Entero-/Rhinovirus-Nachweis (Positivenrate) mit 95%-Konfidenzintervall (KI) nach Kalenderwoche in der Saison 2024/25"

■ Unteres 95%-KI ■ Positivenrate ■ Oberes 95%-KI